

# Schildervarianten für die Ausschilderung des SandAchsen-Radweges

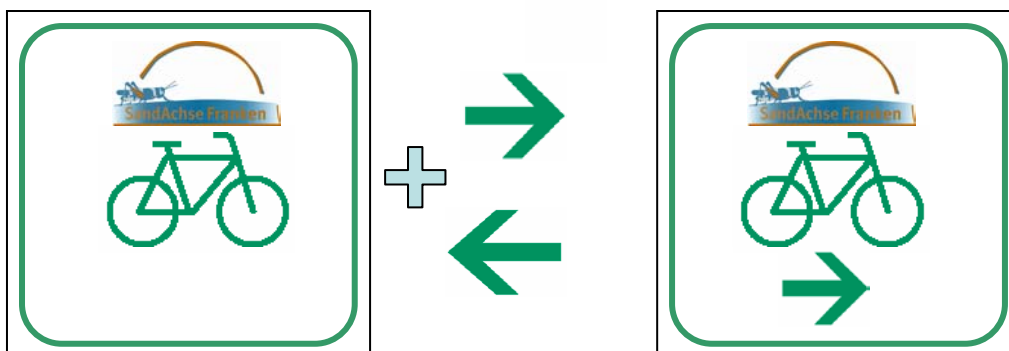
## 1. Zwischenwegweiser

Größe 25x25cm

Werden mit Schelle an Stangen von Straßenschildern oder an Lichtmasten befestigt, dienen zur Ausschilderung an Abzweigungen des Radweges oder an wichtigen Kreuzungen.



Bei Möglichkeit, den Pfeil aufzukleben:

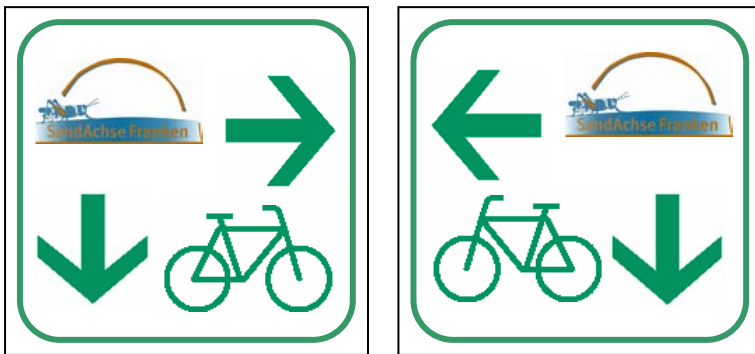


Beispiel

Mögliche weitere notwendige Varianten für Ausschilderung:



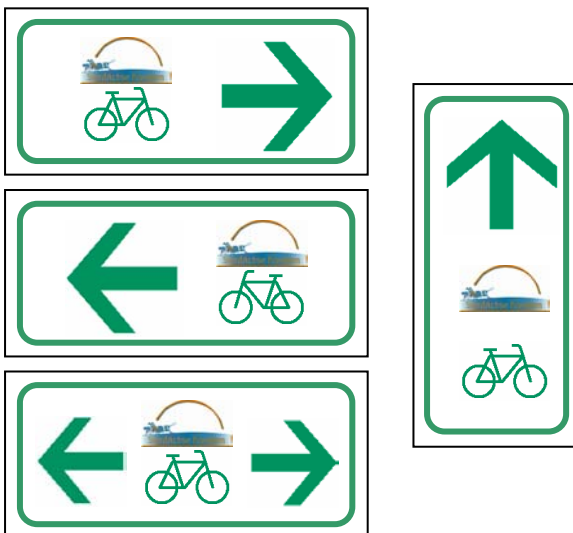
Mögliche weitere Varianten für Ausschilderung in beide Fahrtrichtungen:



## 2. Zusatzschilder

Größe 10x20cm

Werden mit Schelle an Stangen von Straßenschildern oder an Lichtmasten befestigt. Dienen zur Erinnerung bzw. zusätzlichen Ausschilderung



## 3. Einhänger für Tabellenwegweiser

Größe 10x10cm

Zum Einschieben in Tabellenwegweiser



## 4. Aufkleber

Größe 10x10cm

Zum Aufkleben auf alte Radwegweiser, evtl. Rückseiten von Schildern sowie zum zusätzlichen Ausschildern



## 5. PVC-Plättchen

Größe 10x10cm, Druck auf PVC-Material, evtl. mit eingestanzten Löchern. Zum Anbringen an Holzpfählen, Bäumen etc. zur zusätzlichen Ausschilderung (Erinnerung)



## 6. Sonderzeichen

Größe 20x20cm

Werden mit Schelle an Stangen von Straßenschildern oder an Lichtmasten befestigt. Dienen zur Ausschilderung von Sandbiotopen, die nicht direkt am Weg liegen. Es wurde bewusst auf das Radsymbol verzichtet, weil die Schilder auch für Fußgänger interessant sind. Die Beschriftung für die Sandbiotope könnte evtl. als Aufkleber aufgebracht werden.

