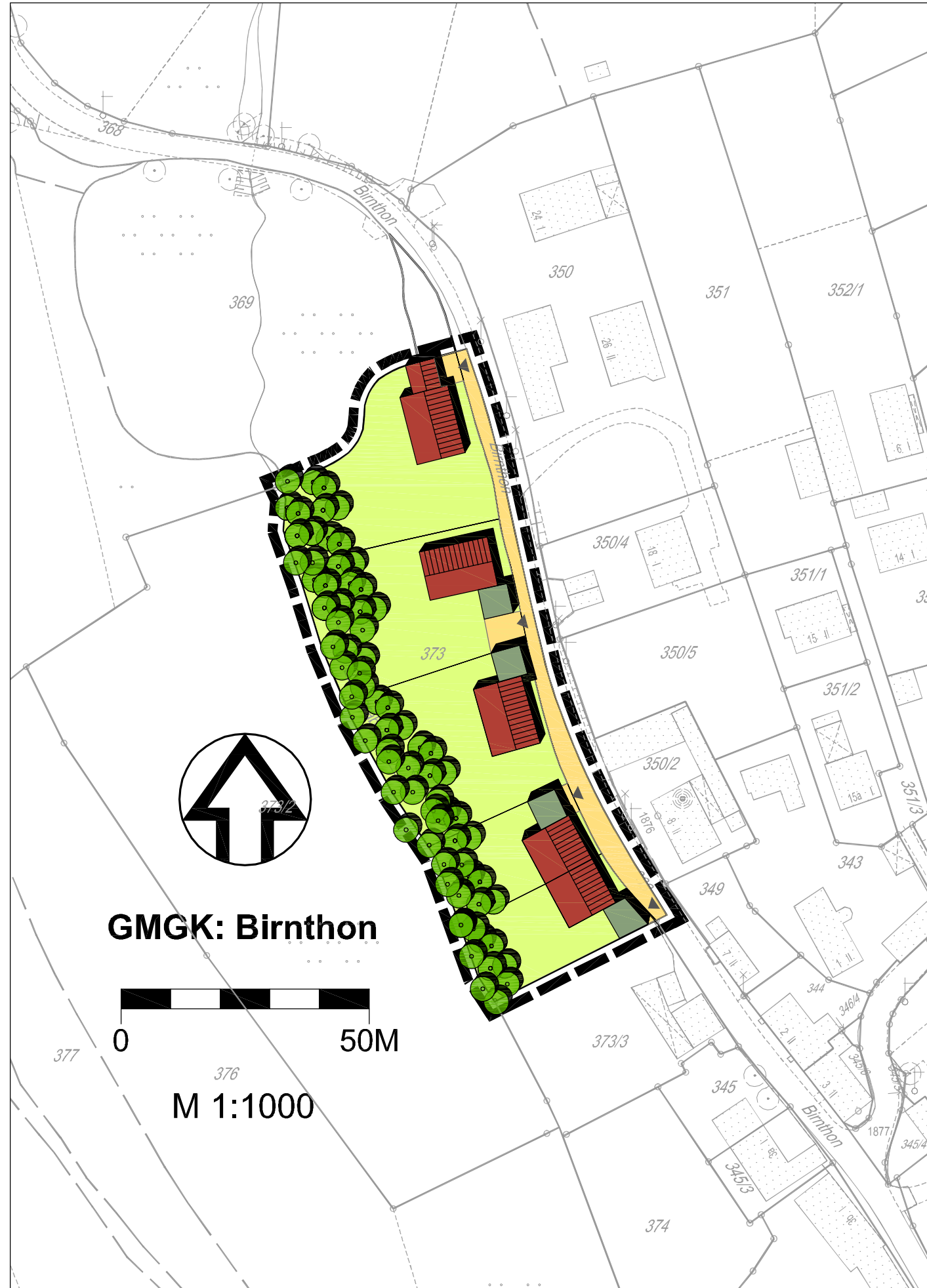



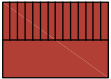
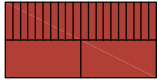


RAHMENPLAN ZUM BEBAUUNGSPLAN NR. 4582 VARIANTE 1 (3 EINZELHÄUSER, 1 DOPPELHAUS)



ÜBERSICHTSPLAN M 1:10000



Legende

-  Grenze des räumlichen Geltungsbereiches
-  Einzelhaus, I+D, Satteldach
-  Doppelhaus, I+D, Satteldach
-  Garage, FD
-  Zufahrten



STADTPLANUNGSAMT NÜRNBERG

STÄDTEBAULICHE PLANUNG SÜD		NÜRNBERG, AM 16.12.2008
ABTEILUNG		WEBER AMTSLEITER
SACHGEBIET		
BEARBEITUNG	Riedmüller	
M = 1: 1000	NR.: S1-1-08	