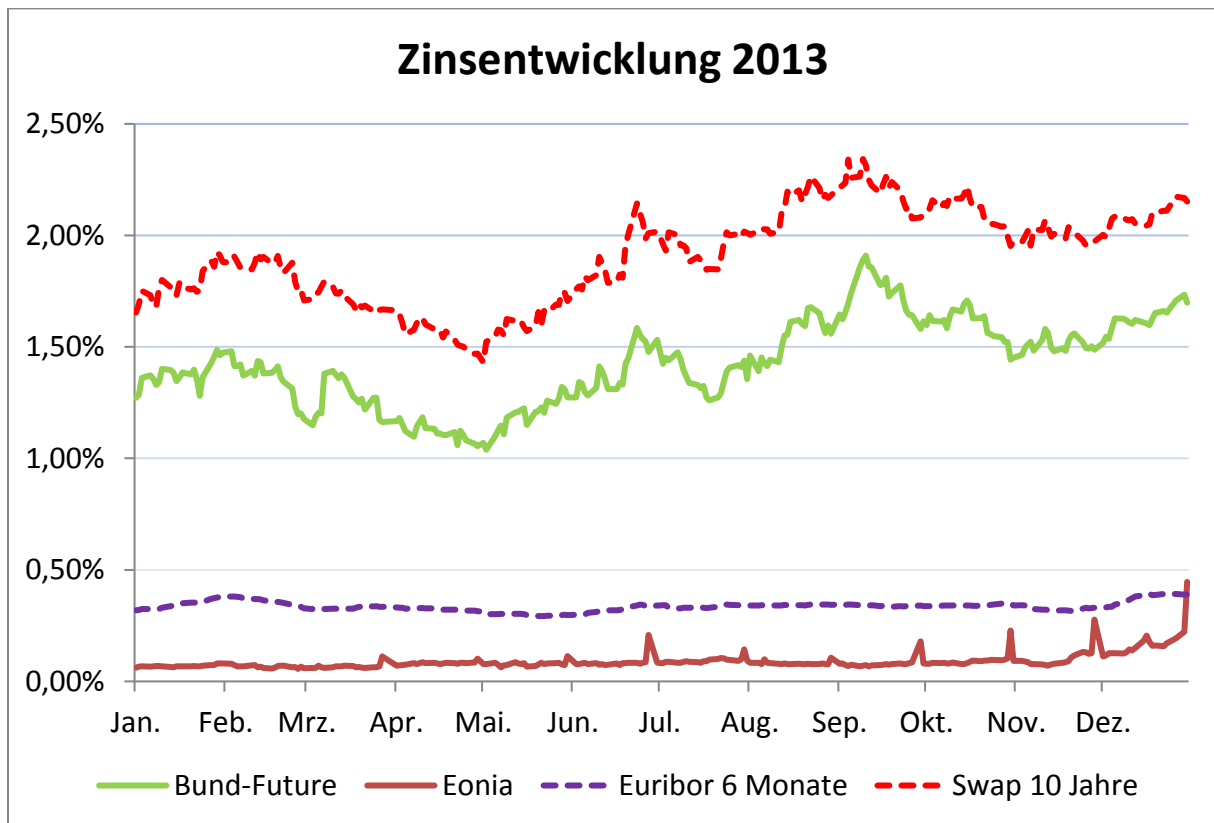


Zinsentwicklung am Geld- und Kapitalmarkt

Am Jahresbeginn 2013 lag der Leitzins bei 0,75 %. Nach zwei Zinssenkungen durch die EZB um jeweils ein Viertelprozent im Mai und November 2013 notierte er am Jahresende bei 0,25 %. In diesem Jahr fanden zwei weitere Reduzierungen auf 0,15 % im Juni und schließlich auf aktuell 0,05 % am 4. September statt.

Der 6-Monats-Euribor als maßgeblicher Referenzzins bei variablen Darlehensaufnahmen der Stadt Nürnberg startete mit 0,319 % in das Berichtsjahr 2013 und stieg unter Schwankungen bis zum Jahresultimo auf 0,389 %.

Die folgende Darstellung zeigt neben den Geldmarktzinsen EONIA und 6-Monats-Euribor auch die Kurven eines 10-jährigen Constant Maturity Swap, der die herrschende Zinskurve für 10-Jährige Ausleihungen widerspiegelt, und dazu im Vergleich der 10-jährigen Bundesanleihe. Der Unterschied („Spread“) zwischen den beiden letztgenannten Kapitalmarktkursen zeigt die Risikoaufschläge zwischen erstklassigen Banken und der Bundesrendite.



Der Zinsunterschied („Spread“) zwischen dem 6-Monats-Euribor und dem 10-Jahres-Swapsatz zeigt die Ersparnis zwischen einer variablen Zinsbindung auf 6 Monats-Basis und einer 10-Jahres-Festzinsbindung. Sie lag im Jahr 2013 zwischen 1,1 % und 2,0 %.

Darlehensaufnahmen 2013

Nr.	Darlehensbetrag in EUR	Valuta	Verzinsung	Kreditgeber	Zinsbindung/ Margenzusage	Tilgung in EUR
1.	14.657.300,00 (für Investitionen aus restlicher KE 2011)	28.03.2013	6-Monats- Euribor+0,045 % (act./360)	Öffentl.- rechtl.	30.03.2016	261.737,50 hj.
2.	Anleihe 80.000.000,00 (für Investitionen KE 2012 und Umschuldungen)	16.05.2013	Festzins nom. 1,875 % p.a. (30/360)	Kapitalmarkt	16.05.2023	endfällig
3.	6.952.000,00 Umschuldung	15.11.2013	6-Monats- Euribor-0,02 % (act./360)	Geschäftsbank	15.11.2014	217.250,00 hj.
4.	6.952.000,00 Umschuldung	15.11.2013	6-Monats- Euribor-0,02 % (act./360)	Geschäftsbank	15.11.2014	217.250,00 hj.
5.	14.649.600,00 (Umschuldung)	20.11.2013	6-Monats- Euribor+0,08 % (act./360)	Öffentl.- rechtl.	19.11.2016	348.800,00 hj.

KE = Kreditermächtigung

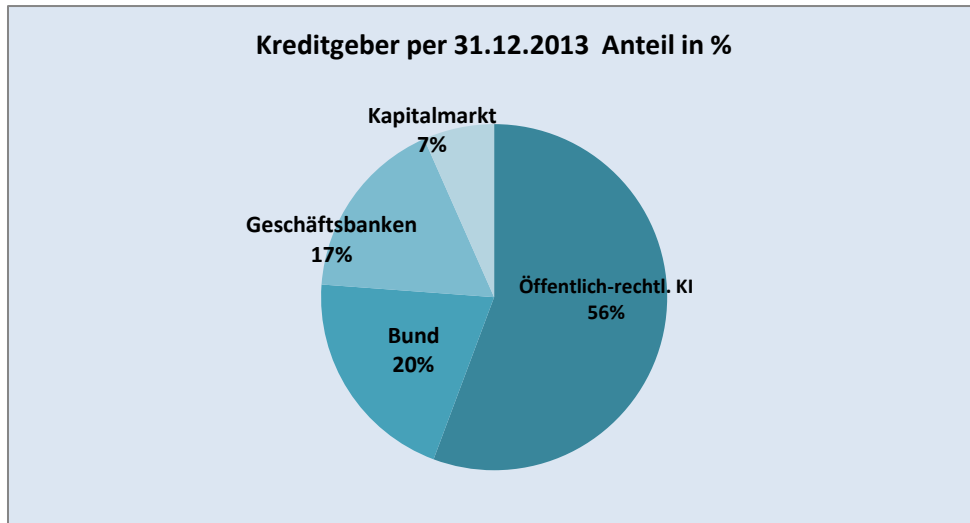
Neuaufnahmen:

14.657.300,00 EUR	KE 2011	siehe Nr. 1
<u>52.123.916,00 EUR</u>	KE 2012	siehe Nr. 2
<u>66.781.216,00 EUR</u>	Gesamt	

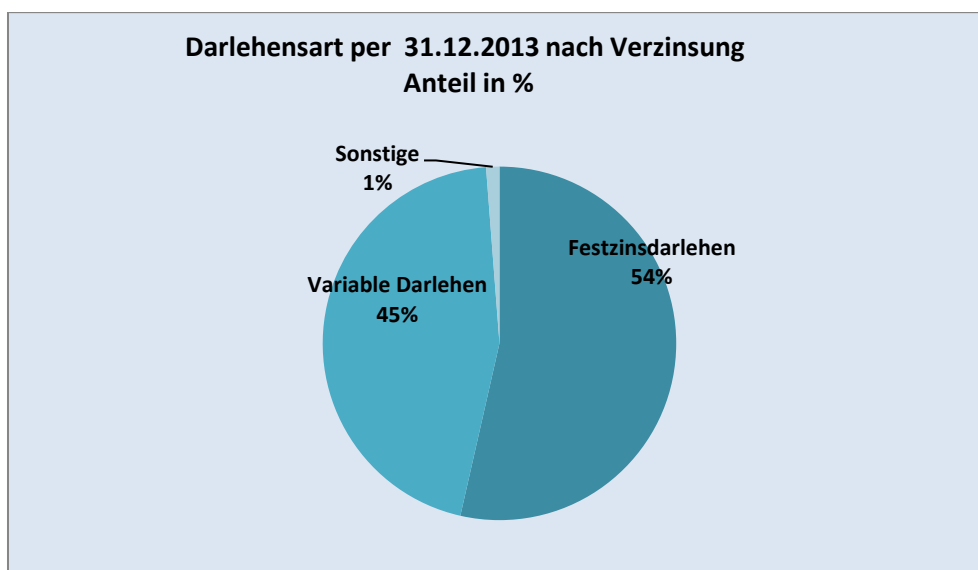
Umschuldungen

27.876.084,00 EUR	siehe Nr. 2
6.952.000,00 EUR	siehe Nr. 3
6.952.000,00 EUR	siehe Nr. 4
<u>14.649.600,00 EUR</u>	siehe Nr. 5
<u>56.429.684,00 EUR</u>	Gesamt

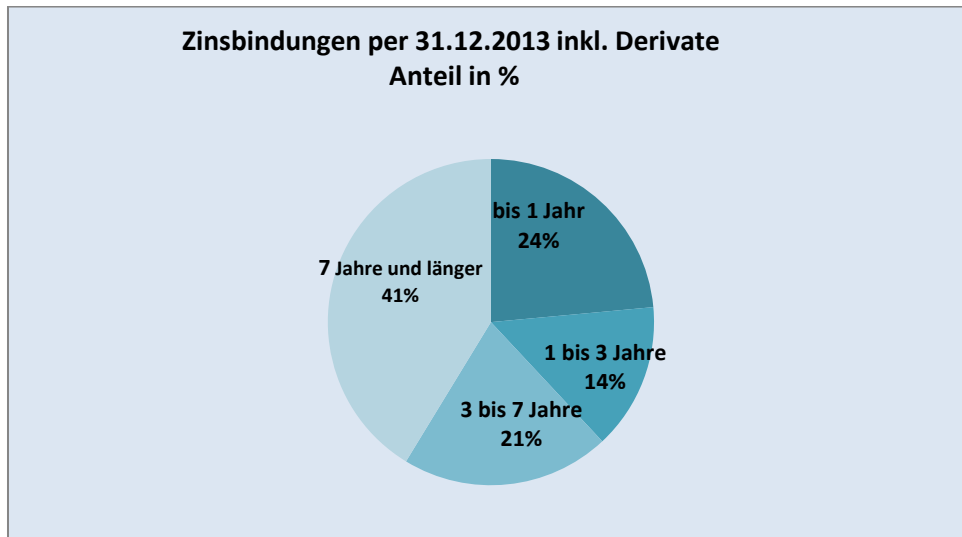
Kreditgeber	zum 31.12.2012 in Mio. EUR	Anteil in %	zum 31.12.2013 in Mio. EUR	Anteil in %
Öffentlich-rechtl. KI	715,3	59,1	672,3	55,7
Bund	255,6	21,3	247,2	20,5
Geschäftsbanken	245,1	19,6	207,7	17,2
Kapitalmarkt	0,0	0,0	80,0	6,6
Gesamt	1.216,0	100,0	1.207,2	100,0



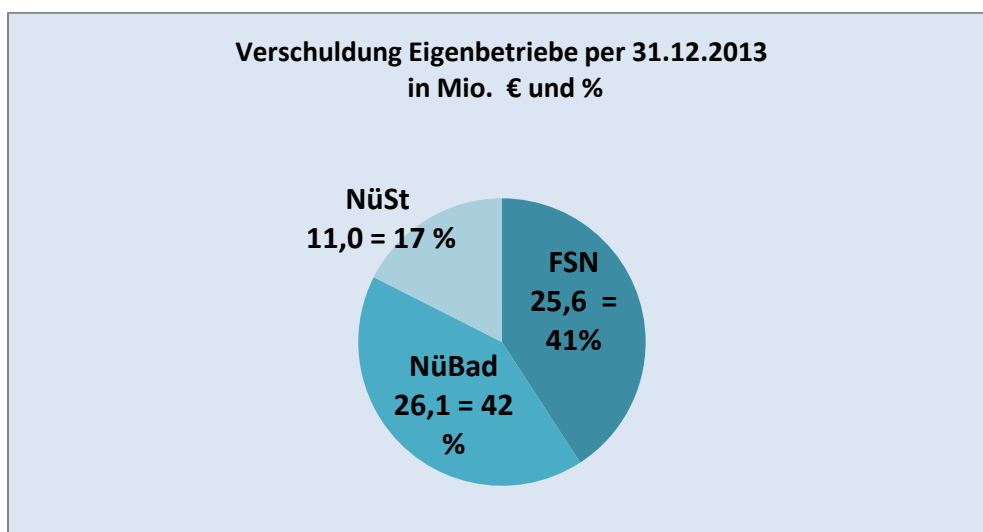
Darlehensarten (Verzinsung)	zum 31.12.2012 in Mio. EUR	Anteil in %	zum 31.12.2013 in Mio. EUR	Anteil in %
Festzinsdarlehen	590,9	48,6	646,5	53,6
Variable Darlehen	593,3	48,8	546,0	45,2
Sonstige Darlehen	31,8	2,6	14,7	1,2
Gesamt	1.216,0	100,0	1.207,2	100,0



Zinsbindung (Restlaufzeiten inkl. Derivate)	zum 31.12.2012 in Mio. EUR	Anteil in %	zum 31.12.2013 in Mio. EUR	Anteil in %
Bis 1 Jahr	245,2	20,2	284,1	23,5
1 bis 3 Jahre	223,0	18,3	175,1	14,5
3 bis 7 Jahre	322,9	26,6	249,6	20,7
7 Jahre und länger	424,9	34,9	498,4	41,3
Gesamt	1.216,0	100,0	1.207,2	100,0

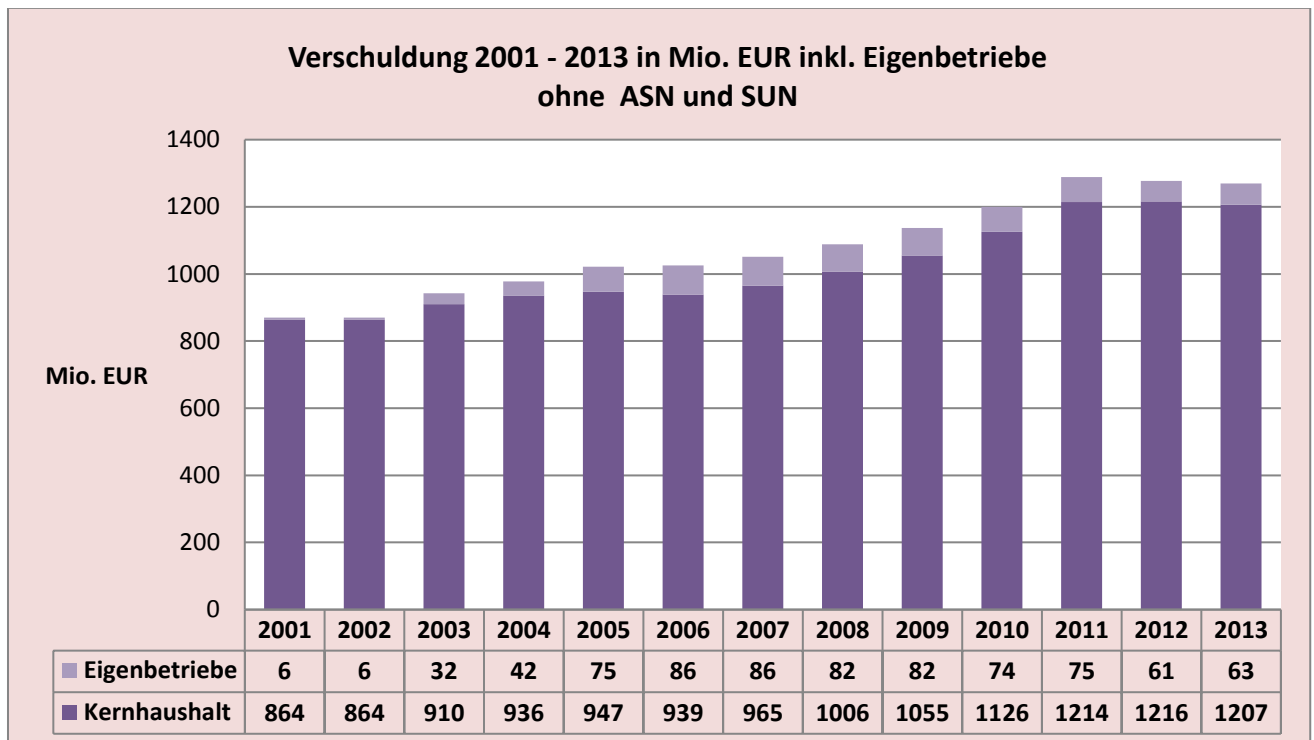


Eigenbetriebe	zum 31.12.2012 in Mio. EUR	zum 31.12.2013 in Mio. EUR	Abw. z. Vj. in Mio. EUR	Abw. z. Vj. in %
NüSt	11,4	11,0	-0,4	-3,5
FSN	27,2	25,6	-1,6	-5,9
NüBad	22,2	26,1	3,9	17,6
Gesamt	60,8	62,7	1,9	3,1



Verschuldung Gesamt	zum 31.12.2012 in Mio. EUR	zum 31.12.2013 in Mio. EUR	Abw. z. Vj. in Mio. EUR	Abw. z. Vj. in %
Kernhaushalt	1.216,0	1.207,2	-8,8	-0,7
Eigenbetriebe	60,8	62,7	1,9	17,6
Gesamt	1.276,8	1.269,9	-6,9	-0,5

Im Zeitablauf stellt sich die Entwicklung der Verbindlichkeiten inkl. der o.g. Eigenbetriebe wie folgt dar:



Gebührenhaushalte	zum 31.12.2012 in Mio. EUR	zum 31.12.2013 in Mio. EUR	Abw. z. Vj. in Mio. EUR	Abw. z. Vj. in %
SUN	367,9	369,0	1,1	0,3
ASN	110,1	95,6	-14,5	-13,2
Gesamt	478,0	464,6	-13,4	-2,8

Die Verschuldung der Kostendecker in den Jahren 2001 – 2013 ergibt folgendes Bild:

