

Taxi-Zentrale * Andernacher Straße 33 * 90411 Nürnberg

TAXI-ZENTRALE NÜRNBERG

Stadt Nürnberg
Ordnungsamt
Herrn Dauer
Postfach
90317 Nürnberg

Taxiruf: (09 11) 19 410
Verwaltung: (09 11) 95 210 - 0
Telefax: (09 11) 95 210 - 20
e-mail: post@taxi-nuernberg.de
Internet: www.taxi-nuernberg.de

Ihr Zeichen

Ihre Nachricht vom

Unser Zeichen
Zi / Si / dauer05tarif01.docx

Datum

26.07.2018

Antrag auf Änderung der Entgelte nach der Taxitarifordnung

Sehr geehrter Herr Dauer,
sehr geehrte Damen und Herren,

die Taxi-Zentrale Nürnberg beantragt aufgrund der gegebenen wirtschaftlichen Rahmenbedingungen die Änderung der Taxitarifordnung Nürnberg (TTO) wie folgt.

§ 2, (2)

Text alt:

Der Fahrpreis beträgt

1. Für den ersten gefahrenen Kilometer 3,50 €
(je angefangene 57,14 m Fahrstrecke 0,20 €);
2. Für den zweiten bis einschließlich fünften Kilometer 1,80 €
(je angefangene 111,11 m Fahrstrecke 0,20 €);

Text neu:

Der Fahrpreis beträgt

1. Für den ersten gefahrenen Kilometer 3,60 €
(je angefangene 55,55 m Fahrstrecke 0,20 €);
2. Für den zweiten bis einschließlich fünften Kilometer 1,85 €
(je angefangene 108,11 m Fahrstrecke 0,20 €);

§ 2, (3)


Text alt:

Der Wartezeitpreis beträgt 0,40 Euro für jede angefangene Minute (0,20 Euro je 30,0 s); dies sind je Stunde 24,00 Euro. Als Wartezeit gilt jedes Halten und jede Unterschreitung der Umschaltgeschwindigkeit, wenn dies nach dem Einsteigen des Fahrgastes auf dessen Veranlassung oder aus verkehrlichen, vom Fahrpersonal nicht zu vertretenden Gründen erforderlich wird. Die Umschaltgeschwindigkeit beträgt bei Abs. 2 Nr. 1 7,22 km/h, bei Abs. 2 Nr. 2 13,33 km/h und bei Abs. 2 Nr. 3 15,48 km/h.

Taxi-Zentrale Nürnberg, Genossenschaft der Nürnberger Taxiunternehmer eG – Andernacher Straße 33 - 90411 Nürnberg

Eingetragen im Genossenschaftsregister Nürnberg GenR 74

Vorstand: Reinhold Gast - Wolfgang Ziegler - Vorsitzender des Aufsichtsrates: Gerhard Kronburger
Sparkasse Nürnberg DE36760501010001323339



Seite 2 von 4 Seiten zum Schreiben vom 29.08.2018

Text neu:

Der Wartezeitpreis beträgt 43,33 Eurocent für jede angefangene Minute (21,66 Eurocent je 30,0 s); dies sind je Stunde 26,00 Euro. Als Wartezeit gilt jedes Halten und jede Unterschreitung der Umschaltgeschwindigkeit, wenn dies nach dem Einsteigen des Fahrgastes auf dessen Veranlassung oder aus verkehrlichen, vom Fahrpersonal nicht zu vertretenden Gründen erforderlich wird. Die Umschaltgeschwindigkeit beträgt bei Abs. 2 Nr. 1 7,22 km/h, bei Abs. 2 Nr. 2 14,05 km/h und bei Abs. 2 Nr. 3 16,77 km/h.

Neu eingefügt werden soll § 2, (8)

Auf Wunsch des Fahrgastes/Bestellers, der mit der Bestellung auf fernmündlichem oder elektronischen Weg geäußert werden muss, tritt, bei unbarer Bezahlung, an die Stelle der Berechnung des Beförderungsentgelts nach Maßgabe der Absätze 1 bis 3 und 4, Satz 1 und 2, ein Festpreis von 28 Euro. Die Berechnung des Festpreises ist bei Fahrten ohne vorherige Bestellung oder bei Barzahlung ausgeschlossen. Jede Fahrt zu diesem Festpreis ist im Taxameter zu erfassen, § 2, Abs. (4), Satz 5 und 6 gelten entsprechend.

Wird bei einer Fahrt mit Festpreis nach Satz 1 eine Wegstrecke von 13 Kilometer überschritten, werden für den nachfolgenden Weg der Kilometerpreis und das Wartegeld nach Maßgabe des Absatzes 2, Ziffer 3. und des Absatzes 3 zusätzlich zum Festpreis berechnet; der Grundpreis wird nicht zusätzlich berechnet. Wird eine Fahrt zum Festpreis nach Satz 1 auf Wunsch des Fahrgastes vor Erreichen einer Wegstrecke von 13 Kilometer unterbrochen, ist für die bisher zurückgelegte Strecke der Festpreis nach Satz 1 zu zahlen. Wünscht der Fahrgast die Fortsetzung der Fahrt nach der Unterbrechung, gilt dies ab dem Zeitpunkt der Unterbrechung als neue Fahrt, für die der angezeigte Preis abzüglich des Grundpreises zu erheben ist. Zuschläge und Sonderkosten sind zusätzlich zum Festpreis nach Satz 1, bei Überschreitung der Wegstrecke nach Satz 3 oder bei Fortsetzung unterbrochener Fahrten nach Satz 4 jedoch nicht erneut zu berechnen.

Die übrigen Regelungen der Taxitarifordnung sollen nicht geändert werden.

Die Taxitarifordnung der Stadt Nürnberg wurde zuletzt mit Wirkung zum 01.12.2017 geändert. Die heute beantragte Änderung des Taxitarifes bedeutet, bezogen auf die IHK-Standardfahrt, eine Anhebung um 2,56 %.

Wirtschaftliche Lage

Die wirtschaftliche Lage der Taxibetriebe in Nürnberg ist im Vorjahresvergleich durch eine Steigerung der Sachkosten, ohne Personalkosten, um 2,65 % und eine Zunahme der Gesamtkosten, einschließlich der Personalkosten, um 1,14 % gekennzeichnet. Der Mindestlohn wurde zum 01.01.2018 nicht angehoben, daher haben wir einen Anstieg der Personalkosten von 0% angenommen

...



Seite 3 von 4 Seiten zum Schreiben vom 29.08.2018

Da 2019 und 2020 nun eine jährliche Anpassung des Mindestlohnes geplant ist, wird dies künftig zu berücksichtigen sein.

Die beantragte Anhebung des Taxitarifes bedeutet nach der IHK-Standardfahrt eine Anhebung um 2,56 % und liegt somit leicht über der ermittelten Kostensteigerung. Auch mit dieser beantragten Preisanpassung wird jedoch die durch den Mindestlohn verursachte Kostensteigerung von insgesamt 21,34 % gegenüber 2013 nicht vollständig ausgeglichen. Der Taxitarif wurde im gleichen Zeitraum nur um 20,18 % angepasst. Somit liegt weiterhin ein entsprechender Kostendruck auf den Unternehmern. Die Fixkosten, ohne Personalkosten, stiegen gegenüber dem Vorjahr um 0,31 %, einschließlich der Personalkosten um 0,11 %. Erstmals seit 2013 stiegen 2017 auch die variablen Kosten an, 2018 nun im Vorjahresvergleich sogar um 9,25 %.


Sowohl die Stadtverwaltung, als auch das Nürnberger Taxigewerbe, hat es sich zu eigen gemacht, zwar regelmäßig, aber mit sehr moderaten Tarifanpassungen auf die Kostensituation zu reagieren. Es ist ebenso erfreulich, wie sachgerecht, dass die Taxitarife, ähnlich wie viele andere öffentlichen Tarife, im jährlichen Turnus überprüft werden.

Die beantragte Anpassung der Entgelte ist, auch im Vergleich mit der Fahrpreisentwicklung der VAG, maßvoll. Dort werden zum Jahreswechsel 2018/2019 die Entgelte um durchschnittlich 2,24 % angehoben. Im langjährigen Vergleich gegenüber 1990 und 2002, wurde der Taxitarif in geringerem Umfang angehoben, als dies bei den Preisen der VAG erfolgte.

Die Daten der beiliegenden Tabellen wurden entweder vom Deutschen Taxi- und Mietwagenverband e.V. (BZP) übernommen oder beruhen auf eigenen Ermittlungen.

Die neu beantragte Regelung nach § 2, der (8) soll dazu dienen, vorwiegend externen Kunden bereits vorab einen festen Fahrpreis anbieten zu können. Es kommt immer wieder vor, dass beispielsweise Künstleragenturen aus anderen Städten oder aus dem Ausland Taxifahrten bestellen und bereits bei der Bestellung eine Preisvereinbarung treffen wollen. Hierbei sind diese Kunden regelmäßig nicht preissensibel, sondern eher an einer eindeutigen Kalkulationsgrundlage interessiert. Mit einer Fahrstrecke von 13 Kilometern sind die meisten Beförderungsstrecken in Nürnberg, einschließlich der Beförderungsstrecken zwischen Flughafen und Messe abgedeckt.

Eine solche Regelung wurde vor einigen Jahren in die Taxitarifverordnung der Stadt Hamburg erstmals eingearbeitet, sie hat sich dort bewährt. Die Einschränkungen, die Pauschale nur auf vorab bestellte und bargeldlos zu bezahlende Fahrten zu beziehen, soll eine deutliche Abgrenzung zu der üblichen Preisberechnung nach der Taxitarifverordnung erreichen.




Seite 4 von 4 Seiten zum Schreiben vom 29.08.2018

Die Änderung der Entgelte sollte zeitnah, spätestens aber zum 15.01.2019 in Kraft treten.

Mit den Taxizentralen in Erlangen und Fürth haben wir uns abgestimmt. Es ist zu erwarten, dass die Taxizentrale in Erlangen einen weitestgehend identischen Antrag stellen wird.

Mit freundlichen Grüßen


Reinhold Gast

Anlagen


Wolfgang Ziegler

Übersicht ab 2010

	A	W	X	Y	Z	AA	AB
		2013	2014	2015	2016	2017	2018
1	Sachkosten:						
2	Gesamtkosten mit	29.209,72 €	29.146,46 €	28.983,19 €	29.103,81 €	29.472,21 €	30.252,76 €
3	Personal (ab 2013):	56.844,28 €	66.380,54 €	66.217,24 €	66.337,89 €	68.195,66 €	68.976,21 €
4	Vergleich zu Vorjahr (ohne Personalkosten)	2,82%	-0,22%	-0,56%	0,42%	1,27%	2,65%
5	Vergleich zu 1987 (ohne Personalkosten)	97,46%	97,03%	95,93%	96,74%	99,23%	104,51%
6	Vergleich zu 2000 (ohne Personalkosten)	28,32%	28,04%	27,32%	27,85%	29,47%	32,90%
7	Vergleich zu 2013 (mit Personalkosten)		16,78%	16,49%	16,70%	19,97%	21,34%
8	Vergleich zu Vorjahr (mit Personalkosten)		16,78%	-0,25%	0,18%	2,80%	1,14%
9							
10	Entwicklung der IHK-Standardfahrt:						
11	Grundpreis	3,00 €	3,40 €	3,40 €	3,50 €	3,50 €	3,50 €
12	Wartezeit (4 Min. ab 2000 2,5 Min.)	1,00 €	1,00 €	1,00 €	1,00 €	1,00 €	1,08 €
13	Fahrtpreis (5 km)	8,80 €	9,80 €	10,10 €	10,10 €	10,50 €	10,80 €
14							
15	Summe:	12,80 €	14,20 €	14,50 €	14,60 €	15,00 €	15,38 €
16							
	Vergleich IHK-Standardfahrt zu letzter Anhebung:	4,07%	10,94%	2,11%	0,69%	2,74%	2,56%
17	Anhebung:						
18	Vergleich zu 1987	92,38%	113,43%	117,94%	119,44%	125,45%	131,21%
19	Vergleich zu 2000	30,02%	44,24%	47,29%	48,30%	52,37%	56,26%
20	Vergleich zu 2013		10,94%	13,28%	14,06%	17,19%	20,18%
21	Inkrafttreten	15.01.2014	01.12.2014	01.12.2015	01.12.2016	01.12.2017	
22							
23	Tarifelemente:						
24							
25	Grundpreis:	3,00 €	3,40 €	3,40 €	3,50 €	3,50 €	3,50 €
26	Wartezeit/Std.:	24,00 €	24,00 €	24,00 €	24,00 €	24,00 €	26,00 €
27	Kilometerfahrpreis:						
28	Kilometerfahrpreis < 1km:	3,00 €	3,00 €	3,30 €	3,30 €	3,50 €	3,60 €
29	Kilometerfahrpreis > 1km:	1,50 €					
30	Kilometerfahrpreis 2-5km:		1,75 €	1,75 €	1,75 €	1,80 €	1,85 €
31	Kilometerfahrpreis > 5km:		1,50 €	1,50 €	1,50 €	1,55 €	1,55 €
32							
33	Zuschläge:						
34	Kombi/Taxi mit 5-6 Fahrgastpl.:	2,50 €	2,50 €	2,50 €	2,50 €	2,50 €	2,50 €
35	Großraum-Taxi (min. 7 Fahrgastpl.):	7,50 €	7,50 €	7,50 €	7,50 €	7,50 €	7,50 €

VAG-Fahrtpreise

A	V	W	X	Y	Z	AA	AB	AC	AD
	2010	2011	2012	2013	2014	2015	2016	2017	2018
1									
16		3,08%							2,69%
17	VAG-Tarif								
18	Steigerung zu letztem Tarif	3,08%	3,37%	3,54%	2,99%	3,11%	2,62%	3,03%	2,24%
19	Index/Basis 1990=100	169,58	190,36	203,74	209,83	216,36	222,02	228,75	233,88
20	Vergleich zu 1990	69,58%	90,36%	96,77%	103,74%	116,36%	122,02%	128,75%	133,88%
21	Index/Basis 2002=100	118,70	133,25	137,74	142,61	151,44	155,41	160,12	163,71
22	Vergleich zu 2002	18,70%	33,25%	37,74%	42,61%	51,44%	55,41%	60,12%	63,71%
23	Index/Basis 2007	109,15	122,52	126,64	131,13	139,25	142,90	147,23	150,52
24	Vergleich zu 2007	9,15%	22,52%	26,64%	31,13%	39,25%	42,90%	47,23%	50,52%
25									
26									
27	Taxitarif								
28	Steigerung zu letzten Tarif	0,88%	5,45%	1,65%	4,07%	2,11%	0,56%	2,74%	2,67%
29	Index/Basis 1990=100	147,47	155,51	158,08	164,50	186,35	187,39	192,53	197,67
30	Vergleich zu 1990	47,47%	55,51%	58,08%	64,50%	86,35%	87,39%	92,53%	97,67%
31	Index/Basis 2002=100	116,56	122,91	124,94	130,02	147,29	148,11	152,17	156,23
32	Vergleich zu 2002	16,56%	22,91%	24,94%	30,02%	47,29%	48,11%	52,17%	56,23%
33	Index/Basis 2007	105,52	111,26	113,10	117,70	133,33	134,08	137,75	141,43
34	Vergleich zu 2007	5,52%	11,26%	13,10%	17,70%	33,33%	34,08%	37,75%	41,43%

Tarifvergleich andere Städte

A		I										R
		Nürnberg										München
		Antrag 2018										2016
		Entwicklung der IHK-Standardfahrt										
		Hannover	Bremen	Mannheim	Essen	Stuttgart	Dortmund	Düsseldorf	Frankfurt	Q	R	
		2015	2015	2015	2015	2015	2015	2015	2015	2015	2016	
		509	544	291	566	591	571	589	676	1365		
1	ab	3,20 €	3,30 €	3,50 €	4,00 €	3,10 €	3,75 €	4,50 €	3,50 €	3,70 €		
2	Einwohner in Tsd.	2,00 €	1,80 €	2,00 €	1,49 €	2,00 €	1,85 €	2,33 €	2,20 €	1,87 €		
3	Grundpreis	- €	- €	- €	- €	- €	- €	- €	- €	- €		
4	Wartzeit (4 Min.) Nacht	2,00 €	1,80 €	2,00 €	0,99 €	2,00 €	1,85 €	2,33 €	2,20 €	1,87 €		
5	Wartzeit (5 km) Nacht	10,25 €	9,90 €	11,10 €	10,15 €	11,40 €	8,80 €	10,90 €	9,90 €	9,20 €		
6	Fahrtzeit (5 km) Nacht	10,25 €	9,90 €	11,10 €	10,15 €	11,40 €	8,80 €	10,90 €	9,90 €	9,20 €		
7	Fahrtzeit (5 km) Nacht	10,25 €	9,90 €	11,10 €	10,15 €	11,40 €	8,80 €	10,90 €	9,90 €	9,20 €		
8	Summe nach IHK:	15,45 €	15,00 €	16,60 €	15,14 €	16,50 €	14,40 €	17,73 €	15,60 €	15,25 €		
9	Mittelwert Vergleichstarife:	15,74 €										
10	Tarifelemente:											
11	Bestellgebühr:	3,50 €										
12	Mindestfahrpreis	3,20 €	3,30 €	3,50 €	4,00 €	3,10 €	3,50 €	4,50 €	3,50 €	1,20 €		
13	Mindestfahrpreis Nacht	30,00 €	27,00 €	30,00 €	19,80 €	30,00 €	27,00 €	35,00 €	33,00 €	3,70 €		
14	Wartzeit/Std.				30,00 €		4,00 €					
15	Wartzeit/Std. Nacht:				30,00 €		30,00 €					
16	Kilometerfahrpreis:											
17	Kilometerfahrpreis Nacht:											
18	Kilometerfahrpreis 1. Kilometer	2,15 €	2,05 €	2,90 €	2,05 €	2,40 €	2,18 €	2,20 €	2,00 €	1,90 €		
19	Kilometerfahrpreis 2. Kilometer	2,15 €	2,05 €	2,90 €	2,05 €	2,40 €	1,68 €	2,20 €	2,00 €	1,90 €		
20	Kilometerfahrpreis 3. Kilometer	2,15 €	2,05 €	1,80 €	2,05 €	2,40 €	1,68 €	2,20 €	2,00 €	1,90 €		
21	Kilometerfahrpreis 4. Kilometer	1,95 €	2,05 €	1,80 €	2,05 €	2,40 €	1,68 €	2,20 €	2,00 €	1,90 €		
22	Kilometerfahrpreis 5. Kilometer	1,95 €	1,80 €	1,80 €	2,05 €	1,90 €	1,68 €	2,20 €	2,00 €	1,70 €		
23	Kilometerfahrpreis 1. Kilometer Nacht			0,30 €						0,60 €		
24	je Gepäckstück:											
25	Bus, ab 5 Personen	4,00 €	5,00 €	5,00 €	9,00 €	7,00 €	5,10 €	7,00 €	7,00 €	6,00 €		
26	Kombi				9,00 €		5,10 €					
27	Kreditkarte						5,10 €					
28	Wartzeit frei vor Abfahrt											
29	Bei Berechnung Nacht-, Wochenend- und Feiertag 1/3, Weitere Tarifelemente wurden nicht berücksichtigt											
30	Grundpreis											
31	Tag=3,50 /											
32	Nacht=4,- EUR											
33	ab km 10 = 1,4											
34	EUR											
35	ab km 10 = 1,6											
36	EUR											

Fixe Kosten_ab_2010

	A	T	U	V	W	X	Y	Z	AA	AB
		2010	2011	2012	2013	2014	2015	2016	2017	2018
1										
2	AFA 200 D/220 CDI/200CDI/ab 2015									
3	220CDI "Das Taxi"	6.906,35 EUR	7.195,36 EUR	7.228,73 EUR	7.342,99 EUR	7.342,99 EUR	7.490,93 EUR	7.559,93 EUR	7.736,93 EUR	7.716,93 EUR
4	Kapitalzins	1.032,50 EUR	1.075,71 EUR	719,26 EUR	1.097,78 EUR	1.032,60 EUR	1.117,15 EUR	1.130,21 EUR	1.156,67 EUR	1.153,68 EUR
5	Zinssatz	2,99%	2,99%	1,99%	2,99%	2,99%	2,99%	2,99%	2,99%	2,99%
6	KFZ-Steuer	275,00 EUR	275,00 EUR	275,00 EUR	340,00 EUR	340,00 EUR	340,00 EUR	340,00 EUR	340,00 EUR	340,00 EUR
7	KFZ-Haftpflicht 100%	3.676,60 EUR	3.764,15 EUR	3.952,36 EUR	4.149,98 EUR	4.582,42 EUR	4.582,42 EUR	4.582,43 EUR	4.582,43 EUR	4.582,43 EUR
8	Volkkasko 500.- SB / 150.- EUR SB	1.752,77 EUR	1.997,20 EUR	2.267,78 EUR	2.210,92 EUR	1.989,80 EUR	1.989,80 EUR	2.112,68 EUR	2.112,68 EUR	2.112,68 EUR
9	Garagenmiete	660,00 EUR	720,00 EUR	720,00 EUR	780,00 EUR	780,00 EUR	780,00 EUR	840,00 EUR	900,00 EUR	900,00 EUR
10	Rechtsschutzversicherung mit 150.- SB	184,59 EUR	184,59 EUR	193,25 EUR	242,28 EUR	242,28 EUR	242,28 EUR	242,28 EUR	272,57 EUR	272,57 EUR
11	Eichgebühren	52,60 EUR	52,60 EUR	52,60 EUR	57,96 EUR	88,00 EUR	106,80 EUR	106,80 EUR	106,80 EUR	106,80 EUR
12	TÜV-BOKraft	51,23 EUR	66,21 EUR	66,21 EUR	83,45 EUR	83,61 EUR	103,50 EUR	103,50 EUR	107,70 EUR	115,00 EUR
13	Berufsgenossenschaft	467,00 EUR	422,40 EUR	435,80 EUR	435,60 EUR	448,80 EUR	448,80 EUR	448,80 EUR	384,20 EUR	384,20 EUR
14	Vermittlungsgebühren	2.208,78 EUR	2.208,78 EUR	2.208,78 EUR	2.208,78 EUR	2.257,80 EUR	2.380,68 EUR	2.404,17 EUR	2.404,17 EUR	2.403,64 EUR
15	Verbandsbeitrag	78,00 EUR	78,00 EUR	78,00 EUR	78,00 EUR	78,00 EUR	78,00 EUR	78,00 EUR	78,00 EUR	78,00 EUR
16	Kreditkartenakzeptanz	364,80 EUR	364,80 EUR	220,20 EUR	220,20 EUR	220,20 EUR	220,20 EUR	239,40 EUR	239,40 EUR	239,40 EUR
17	Telefongebühren	420,00 EUR	420,00 EUR	420,00 EUR	503,64 EUR	524,64 EUR	629,73 EUR	655,68 EUR	669,96 EUR	754,59 EUR
18	Jahresabschluss ohne Buchhaltung	600,00 EUR	600,00 EUR	600,00 EUR	650,00 EUR	650,00 EUR	650,00 EUR	680,00 EUR	680,00 EUR	680,00 EUR
19	Abgassonderuntersuchung	24,45 EUR								
20	Fahrpersonalkosten (ab 2013)				27.634,56 EUR	37.234,08 EUR	37.234,08 EUR	37.234,08 EUR	38.723,45 EUR	38.723,45 EUR
	Summe Fixkosten: ohne									
21	Personal	18.754,70 EUR	19.424,82 EUR	19.437,79 EUR	20.401,51 EUR	20.661,13 EUR	21.160,31 EUR	21.514,87 EUR	21.771,51 EUR	21.839,92 EUR
22	Veränderung Vorjahr		3,57%	0,07%	4,96%	1,27%	2,42%	1,68%	1,19%	0,31%
	Summe Fixkosten: incl.									
23	Personal				48.036,04 EUR	57.895,21 EUR	58.394,36 EUR	58.748,95 EUR	60.494,96 EUR	60.563,37 EUR
24	Veränderung Vorjahr				20,52%	0,86%	0,61%	2,97%		0,11%

Fixe Kosten_ab_2010

	A	T	U	V	W	X	Y	Z	AA	AB									
	2010		2011		2012		2013		2014		2015		2016		2017		2018		
1																			
2																			
	AFA 200 D/220 CDI/200CDI/ab 2015																		
3	220CDI "Das Taxi"	6.906,35 EUR	7.195,36 EUR	7.228,73 EUR	7.342,99 EUR	7.342,99 EUR	7.490,93 EUR	7.559,93 EUR	7.736,93 EUR	7.716,93 EUR									
4	Kapitalzins	1.032,50 EUR	1.075,71 EUR	719,26 EUR	1.032,60 EUR	1.097,78 EUR	1.117,15 EUR	1.130,21 EUR	1.156,67 EUR	1.153,68 EUR									
5	Zinssatz	2,99%	2,99%	1,99%	2,99%	2,99%	2,99%	2,99%	2,99%	2,99%									
6	KFZ-Steuer	275,00 EUR	275,00 EUR	275,00 EUR	340,00 EUR	340,00 EUR	340,00 EUR	340,00 EUR	340,00 EUR	340,00 EUR									
7	KFZ-Haftpflicht 100%	3.676,60 EUR	3.764,15 EUR	3.952,36 EUR	4.149,98 EUR	4.149,98 EUR	4.582,42 EUR	4.582,43 EUR	4.582,43 EUR	4.582,43 EUR									
8	Vollkasko 500.- SB / 150.- EUR SB	1.752,77 EUR	1.997,20 EUR	2.267,78 EUR	1.989,80 EUR	1.989,80 EUR	1.989,80 EUR	2.103,68 EUR	2.103,68 EUR	2.112,68 EUR									
9	Garagenmiete	660,00 EUR	720,00 EUR	720,00 EUR	780,00 EUR	780,00 EUR	780,00 EUR	840,00 EUR	840,00 EUR	900,00 EUR									
10	Rechtchutzversicherung mit 150.- SB	184,59 EUR	184,59 EUR	193,25 EUR	242,28 EUR	242,28 EUR	242,28 EUR	242,28 EUR	242,28 EUR	272,57 EUR									
11	Eichgebühren	52,60 EUR	52,60 EUR	52,60 EUR	57,88 EUR	57,88 EUR	88,00 EUR	106,80 EUR	106,80 EUR	106,80 EUR									
12	TÜV-BOKraft	51,23 EUR	66,21 EUR	66,21 EUR	83,45 EUR	83,45 EUR	83,61 EUR	103,50 EUR	103,50 EUR	107,70 EUR									
13	Berufsgenossenschaft	467,00 EUR	422,40 EUR	435,60 EUR	435,60 EUR	435,60 EUR	448,80 EUR	448,80 EUR	448,80 EUR	448,80 EUR									
14	Vermittlungsgebühren	2.208,78 EUR	2.208,78 EUR	2.208,78 EUR	2.208,78 EUR	2.208,78 EUR	2.257,80 EUR	2.257,80 EUR	2.380,68 EUR	2.404,17 EUR									
15	Verbandsbeitrag	78,00 EUR	78,00 EUR	78,00 EUR	78,00 EUR	78,00 EUR	78,00 EUR	78,00 EUR	78,00 EUR	78,00 EUR									
16	Kreditkartenzahlung	364,80 EUR	364,80 EUR	220,20 EUR	220,20 EUR	220,20 EUR	220,20 EUR	220,20 EUR	220,20 EUR	239,40 EUR									
17	Telefongebühren	420,00 EUR	420,00 EUR	420,00 EUR	503,64 EUR	503,64 EUR	524,64 EUR	629,73 EUR	629,73 EUR	669,96 EUR									
18	Jahresabschluss ohne Buchhaltung	600,00 EUR	600,00 EUR	600,00 EUR	650,00 EUR	650,00 EUR	650,00 EUR	650,00 EUR	650,00 EUR	680,00 EUR									
19	Abgassonderuntersuchung	24,45 EUR																	
20	Fahrtpersonalkosten (ab 2013)																		
	Summe Fixkosten: ohne				27.634,56 EUR	37.234,08 EUR	37.234,08 EUR	37.234,08 EUR	38.723,45 EUR	38.723,45 EUR									
21	Personal	18.754,70 EUR	19.424,82 EUR	19.437,79 EUR	20.401,51 EUR	20.661,13 EUR	21.160,31 EUR	21.514,87 EUR	21.771,51 EUR	21.839,92 EUR									
22	Veränderung Vorjahr		3,57%	0,07%	4,96%	1,27%	2,42%	1,68%	1,19%	0,31%									
	Summe Fixkosten: incl.																		
23	Personal				48.036,04 EUR	57.895,21 EUR	58.394,36 EUR	58.748,95 EUR	60.494,96 EUR	60.563,37 EUR									
24	Veränderung Vorjahr				20,52%	0,86%	0,61%	2,97%	0,11%										

Variable Kosten ab 2010

	A	T	U	V	W	X	Y	Z	AA	AB
		2010	2011	2012	2013	2014	2015	2016	2017	2018
1										
2										
3	Treibstoff 10l/100km	4.760,92 EUR	5.403,78 EUR	5.819,75 EUR	5.668,49 EUR	5.176,89 EUR	4.534,03 EUR	4.307,14 EUR	4.344,96 EUR	4.987,82 EUR
4	1 Satz Reifen	589,17 EUR	657,14 EUR	653,40 EUR	549,26 EUR	596,44 EUR	576,84 EUR	533,80 EUR	585,72 EUR	627,00 EUR
5	Wartung	1.431,00 EUR	1.431,00 EUR	1.431,00 EUR	1.471,50 EUR	1.593,00 EUR	1.593,00 EUR	1.629,00 EUR	1.629,00 EUR	1.647,00 EUR
6	Motoröl	179,00 EUR	179,00 EUR	180,00 EUR	187,00 EUR	187,00 EUR	187,00 EUR	187,00 EUR	209,03 EUR	209,03 EUR
7	Wagenpflege Pauschal	442,00 EUR	442,00 EUR	442,00 EUR	442,00 EUR	442,00 EUR	442,00 EUR	442,00 EUR	442,00 EUR	442,00 EUR
8	Allg. Betriebs- und Verwaltungskosten	440,00 EUR	440,00 EUR	445,00 EUR	490,00 EUR	490,00 EUR	490,00 EUR	490,00 EUR	490,00 EUR	500,00 EUR
9										
10	Summe:	7.842,09 EUR	8.552,92 EUR	8.971,15 EUR	8.808,25 EUR	8.485,33 EUR	7.822,87 EUR	7.588,94 EUR	7.700,70 EUR	8.412,84 EUR
11										
12	bezogen auf 45.000 km Fahrleistung									
13										
14	Veränderung gegenüber Vorjahr:	0,97%	9,06%	4,89%	-1,82%	-3,67%	-7,81%	-2,99%	1,47%	9,25%