EBENE 1:

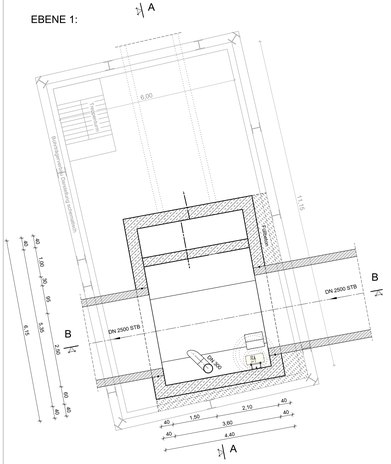

EBENE 2:

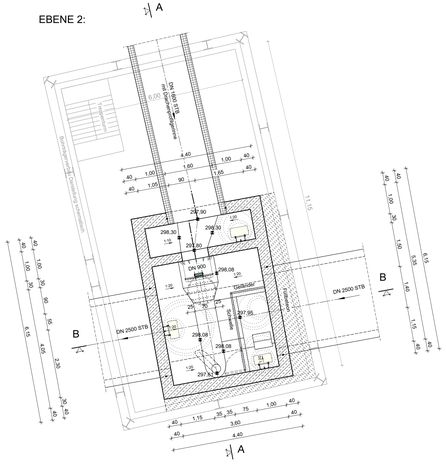

EBENE 3:

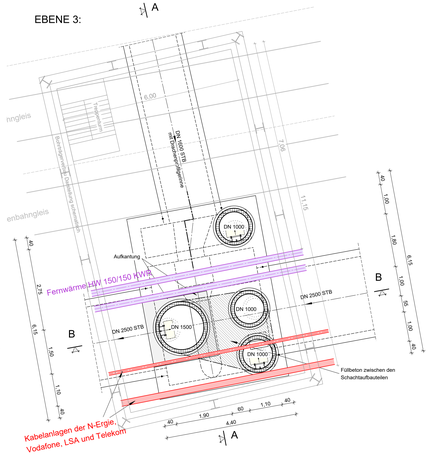

Schnitt A-A:

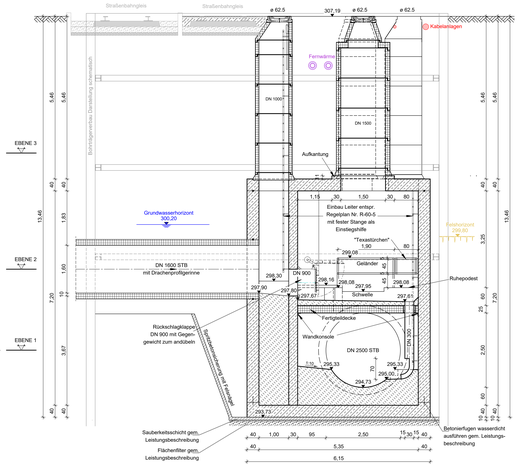

Schnitt B-B:

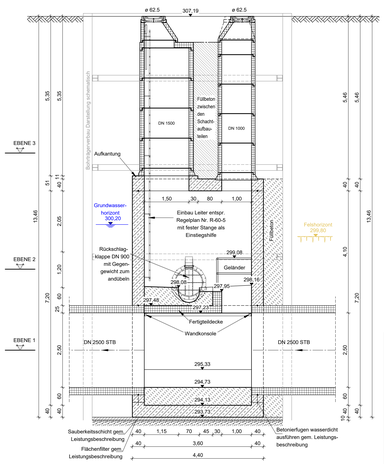

Es ist zu beachten, dass auch bei Abweichung der Höhenkoten (Schachtkonus und Deckel/GOK) bei den Schachtaufbauten ein mittlerer Ausgleichsring zur Verwendung kommen muss.
Der Schachtaufbau ist daraufhin zu aktualisieren.

Bewegungsfeld 60 x 30 cm

Stadtentwässerung und Umweltanalytik Nürnberg	Adolf-Braun-Straße 33 90429 Nürnberg sue@stadt.nuernberg.de www.sue.nuernberg.de
Kanalumbindung Vogelsgarten	O 101. 0 Status Plan Nr. Änd.Nr.
Bauwerksplan Schacht M1; Grundrisse, Schnitte A und B	Maßstab 1:50
	Projektnummer 95600.026

Koordination	Frau Meier		
Planung	Herr Kraus thomas.kraus@stadt.nuernberg.de	Tel.: 231-7188 pgl. Krkoš	Nürnberg, den 02.11.2021 Stadtentwässerung und Umweltanalytik Nürnberg Werkbereich Stadtentwässerung Kanalsanierung Kanalbau I A
Bauleitung	Herr Allermann felix.allermann@stadt.nuernberg.de	Tel.: 231 - 4524 gez. Allermann	
Kanalakte Vergleichsakte Akte Betriebsanleitung	Kanalakte Vergleichsakte Betriebsanleitung		gez. Stöhr

H/B = 420 / 1680 (0.71m²) Vogelsgarten_ Plotdatum: 02.11.2021 Altplan 2020