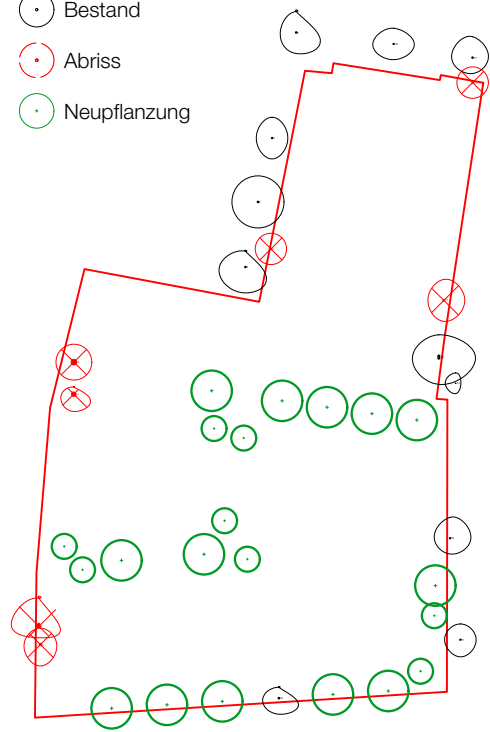


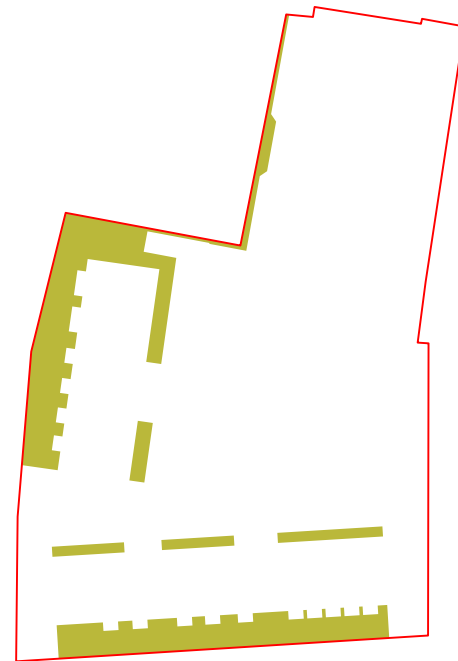
BÄUME

- Bestand
- ⊗ Abriss
- Neupflanzung



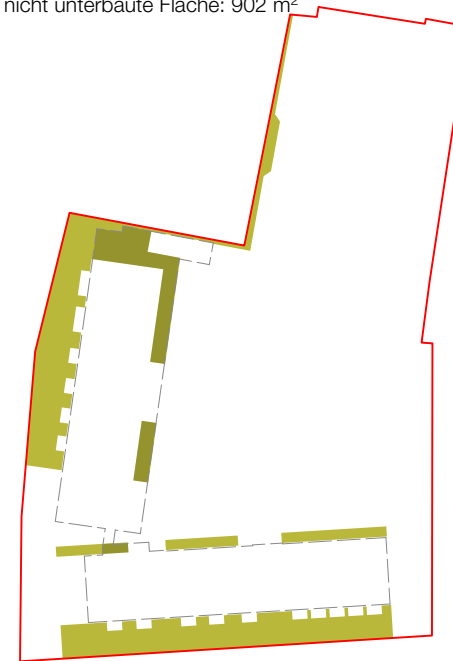
GRÜNFLÄCHEN PRIVAT

gesamt 1.089 m²



GRÜNFLÄCHEN PRIVAT
UNTERBAUT + NICHT UNTERBAUT

unterbaute Fläche: 187 m²
nicht unterbaute Fläche: 902 m²



GRÜNFLÄCHEN ÖFFENTLICH

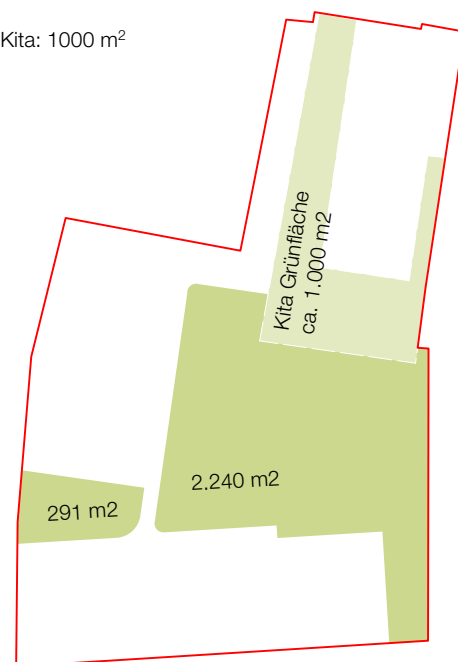
gesamt 3.531 m²



GRÜNFLÄCHEN ÖFFENTLICH + KITA

zusammenhängende Grünfläche:
2.240 m² + 291 m² = 2.531 m²

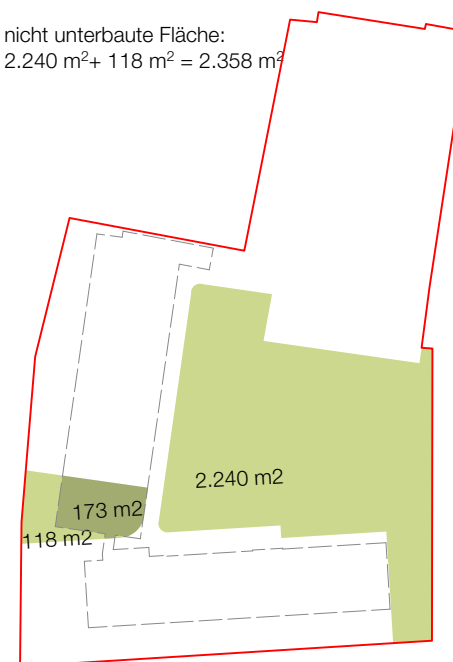
Kita: 1000 m²



GRÜNFLÄCHEN ÖFFENTLICH
UNTERBAUT + NICHT UNTERBAUT

unterbaute Fläche: 173 m²

nicht unterbaute Fläche:
2.240 m² + 118 m² = 2.358 m²



PLANINHALT Grünflächen	PLANUNGSSTUFE LPH2
GEBÄUDEBEZEICHNUNG, BAUMASSNAHME Errichtung von drei Mehrfamilienhäusern (103 WE) inklusive Kindertagesstätte mit gemeinsamer Tiefgarage	PLANNUMMER 04
	DATUM 04.07.2023
BAUHERR*IN SP Projekt Pretzfelder Str. GmbH Großreuther Straße 70 90425 Nürnberg	UNTERSCHRIFT
info@schultheiss-projekt.de +49 911 93425-0	MASSSTAB M 1:1500
	FORMAT DIN A3