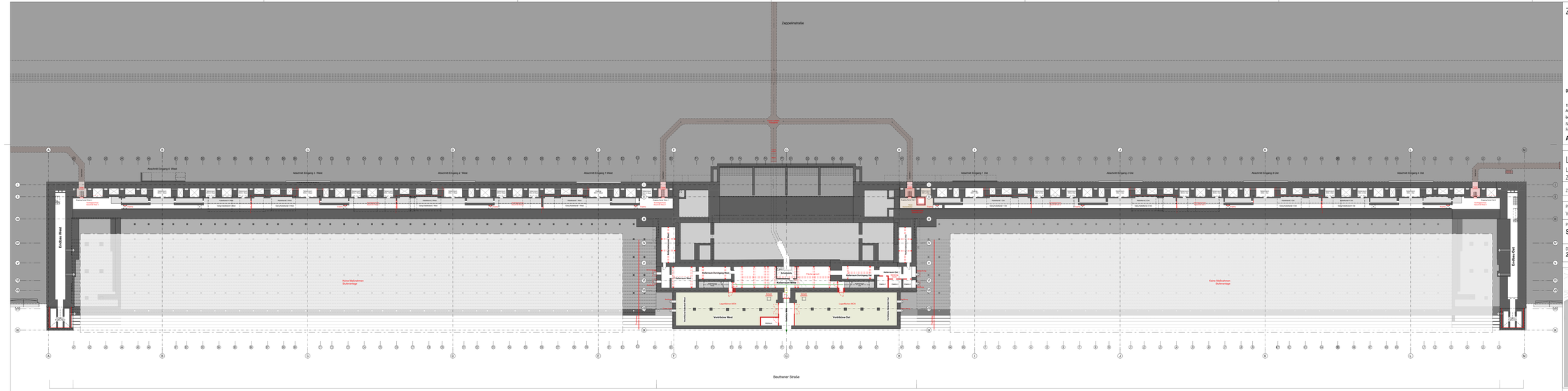

Zeichenlegende

NEU

ABBRUCH

Schnitt
Planumer

Bestandsachsen
Achsbezeichnung

AOK	= Bestandsoberkante
ROK	= Rohdeckenkante
BFB	= Bestandsboden
RFB	= Rohfußboden
FFB	= Fertigfußboden
BRH	= Brüstungshöhe
VM	= Vormauerung
VS	= Vorsatzschale
OK	= Oberkante
UK	= Unterkante
LLÜ	= Lichtlichte
ÜZ	= Überzug
RÖ	= Röhrelle
HK	= Heizkörper
AS	= Aussparung
RR	= Regenrohr
H	= Heizung
L	= Lüftung
S	= Sanitär
E	= Elektro
VDS	= vollwandig, dicht, selbstschließend
RS	= Rauchschutztür
NA	= Notausgang
KB	= Kernbohrung
FKB	= Fußbodenkernbohrung
DKB	= Deckenkernbohrung
WKB	= Wandkernbohrung

DRUCKMASSSTAB 1 2 4

±0,00 = OK Sockelgeschoss = ±0,00 = 318,06 ü.NN

~~Alle Angaben zu Tür-, Fenster-, Brüstungs- und Unterzugshöhen beziehen sich auf OK FFB~~

Nur gültig in Verbindung mit den Statik-, Haustechnik-, Freianlagenplänen & Brandschutzkonzept.

ALLE MASSE SIND VOR ORT ZU PRÜFEN !

Lernort Zeppelinfeld

Lern- und Begegnungsort
Zeppelinfeld und Zeppelintribüne

VORABZUG

Zeppelinstraße 10, 90471 Nürnberg

Flur/Nr. 351/3 Gemarkung:Gleißhammer

Planungsphase	Umbaufilter	Plan-Nr.	Index
Vorplanung	Neubau	A_03_ZEP_GR_000	

Plan
Sockelgeschoss - MCN

V	+18,36 = Dachaufsicht = 336,42 m ü.NN
IV	+11,10 = Übergeschoss = 331,16 m ü.NN
III	+5,04 = Zwischenebene = 325,10 m ü.NN
II	+2,00 = Erdgeschoss = 320,06 m ü.NN
I	±0,00 = Sockelgeschoss = 318,06 m ü.NN

Datum
24.01.2024

Gezeichnet KBA, LHE
Geprüft/Freigegeben JFR, JOE

Maßstab
1:300

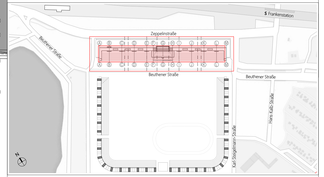

Bauherr
Stadt Nürnberg Hochbauamt
Marienstraße 11
90402 Nürnberg
robert.minge@stadt-nuernberg.de
Tel. 0911 231-1981 Fax. 0911 231-5628

Fachplaner

Architekt

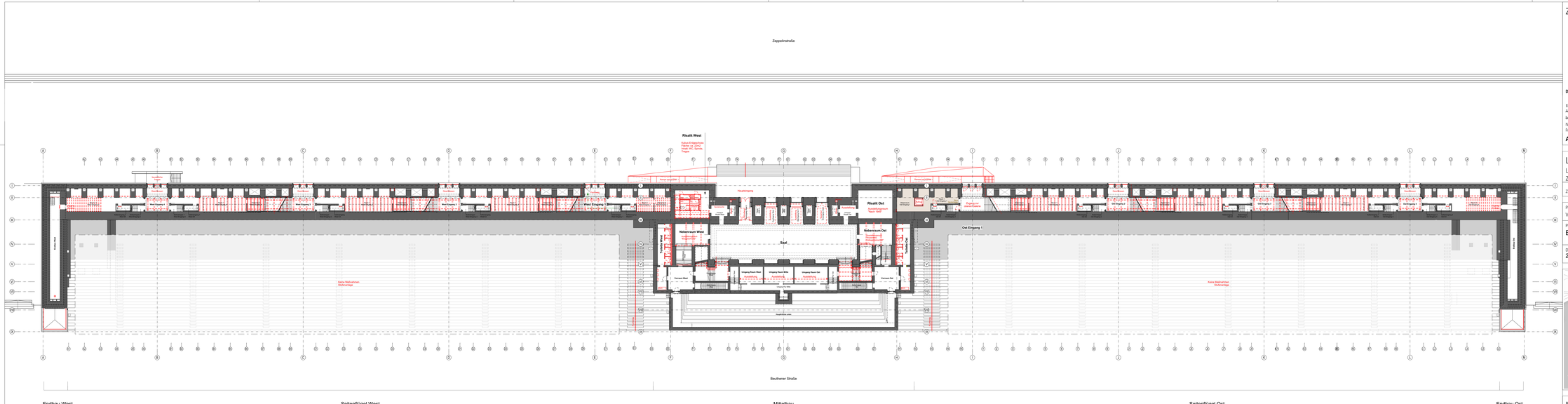
Zeppelinstraße
Beuthener Straße
Risalit West
Kleine Kraftpavillons
Fläche ca. 22m2
Fläche WC, Garderobe,
Foyer
Haupteingang
Haupteingang
Haupteingang

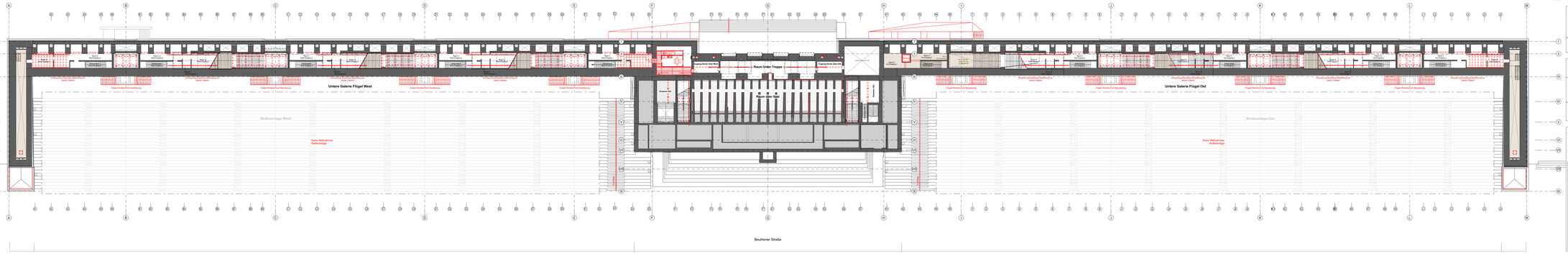

Zeichenlegende

NEU

ABBRUCH

Schnitt
Planumlauf

Bestandsschnitt
Planumlauf inaktiv

DRUCKMASSSTAB 2 4

±0.00 = OK Sockelgeschoss = ±0.00 = 318.06 ü.NN

~~Alle Angaben zu Tür-, Fenster-, Brüstungs- und Unterzugshöhen beziehen sich auf OK FFB~~

Nur gültig in Verbindung mit den Statik-, Haustechnik-, Freianlagenplänen & Brandschutzkonzept.

ALLE MASSE SIND VOR ORT ZU PRÜFEN !

Bezugspunkte
- AOK = Bestandsoberkante
- ROK = Rohdeckenkante
- BFB = Bestandsboden
- RFB = Rohfußboden
- FFB = Fertigfußboden

Bauteile
- BRH = Brüstungshöhe
- VM = Vormauerung
- VS = Vorsatzschale
- OK = Oberkante
- UK = Unterkante
- UZ = Unterzug
- ÜZ = Überzug
- RO = Rohdecke

Haustechnik
- HK = Heizkörper
- AS = Aussparung
- RR = Regenrohr
- H = Heizung
- L = Lüftung
- S = Sanitär
- E = Elektro

Brandschutz
- VDS = vollwandig, dicht, selbstschließend
- RS = Rauchschutztür
- NA = Notausgang
- KB = Kennbürstung
- FKB = Fußbodenkennbürstung
- DKB = Deckenkennbürstung
- WKB = Wandkennbürstung

Lernort Zeppelinfeld

Lern- und Begegnungsort
Zeppelinfeld und Zeppelintribüne

VORABZUG

Zeppelinstraße 10, 90471 Nürnberg

Flur/Nr. 351/3 Gemarkung:Gleißhammer

Planungsphase	Umbaufilter	Plan-Nr:	Index
Vorplanung	Neubau	A_03_ZEP_GR_002	

Plan
Zwischenebene - Deckenraum

V	+18.36 = Dachaufsicht = 336.42 m ü.NN
IV	+11.72 = Obergeschoss = 331.78 m ü.NN
III	+5.04 = Zwischenebene = 325.10 m ü.NN
II	+2.00 = Erdgeschoss = 320.06 m ü.NN
I	±0.00 = Sockelgeschoss = 318.06 m ü.NN

Datum	Gezeichnet	Maßstab
24.01.2024	KBA, LHE	1:300
	Geprüft/Freigegeben: JFR, JOE	

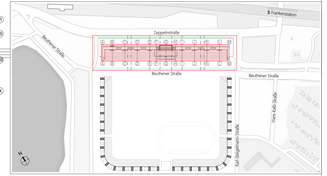

Bauherr
Stadt Nürnberg Hochbauamt
Marienstraße 11
90402 Nürnberg
robert.minge@stadt-nuernberg.de
Tel. 0911 231-1981 Fax. 0911 231-5628

Fachplaner

Architekt

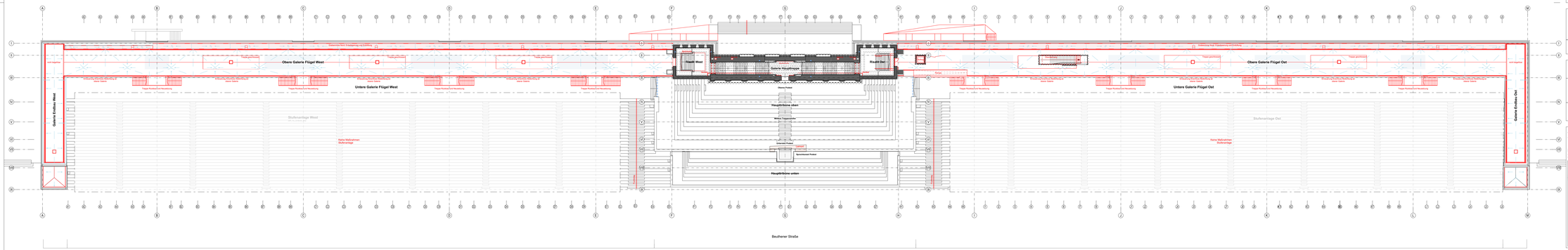

Endbau West | Seitenflügel West | Mittelbau | Seitenflügel Ost | Endbau Ost

Zeichenlegende

NEU

ABBRUCH

Schnitt
Planummer

Bestandsschnitt
Planummer

DRUCKMASSSTAB 2 4

±0.00 = OK Sockelgeschoss = ±0.00 = 318.06 ü.NN

~~Alle Angaben zu Tür-, Fenster-, Brüstungs- und Unterzugshöhen beziehen sich auf OK FFB~~

Nur gültig in Verbindung mit den Statik-, Haustechnik-, Freianlagenplänen & Brandschutzkonzept.

ALLE MASSE SIND VOR ORT ZU PRÜFEN !

Bezeichnungen

AOK	= Bestandsoberkante
ROK	= Rohdeckenkante
BFB	= Bestandsboden
RFB	= Rohfußboden
FFB	= Fertigfußboden

Bauteile

BRH	= Brüstungshöhe
VM	= Vormauerung
VS	= Vorsatzschale
OK	= Oberkante
UK	= Unterkante
UZ	= Unterzug
ÜZ	= Überzug
RD	= Rohdecke

Haustechnik

HK	= Heizkörper
AS	= Aussparung
RR	= Regenrohr
H	= Heizung
L	= Lüftung
S	= Sanitär
E	= Elektro

Brandschutz

VDS	= vollwandig, dicht, selbstschließend
RS	= Rauchschutztür
NA	= Notausgang
KB	= Kantbrettung
FKB	= Fußbodenkennzeichnung
DKB	= Deckenkennzeichnung
WKB	= Wandkennzeichnung

Lernort Zeppelinfeld

Lern- und Begegnungsort
Zeppelinfeld und Zeppelintribüne

VORABZUG

Zeppelinstraße 10, 90471 Nürnberg

Flur/Nr. 351/3 Gemarkung:Gleißhammer

Planungsphase	Umbaufilter	Plan-Nr.	Index
Vorplanung	Neubau	A_03_ZEP_GR_003	

Plan
Obergeschoss - Galerie

V	=18.36 = Dachaufsicht = 336.42 m ü.NN
IV	=11.10 = Obergeschoss = 331.18 m ü.NN
III	=5.04 = Zwischenebene = 325.10 m ü. NN
II	=2.00 = Erdgeschoss = 320.06 m ü.NN
I	±0.00 = Sockelgeschoss = 318.06 m ü.NN

Datum			Maßstab
24.01.2024	Gezeichnet	KBA, LHE	1:300
	Geprüft/Freigegeben	JFR, JOE	

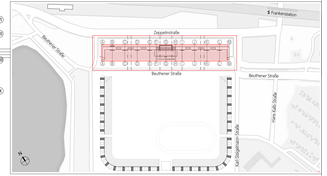

Bauherr
Stadt Nürnberg Hochbauamt
Marienstraße 11
90402 Nürnberg
robert.minge@stadt-nuernberg.de
Tel. 0911 231- 1981 Fax. 0911 231-5628

Fachplaner

Architekt

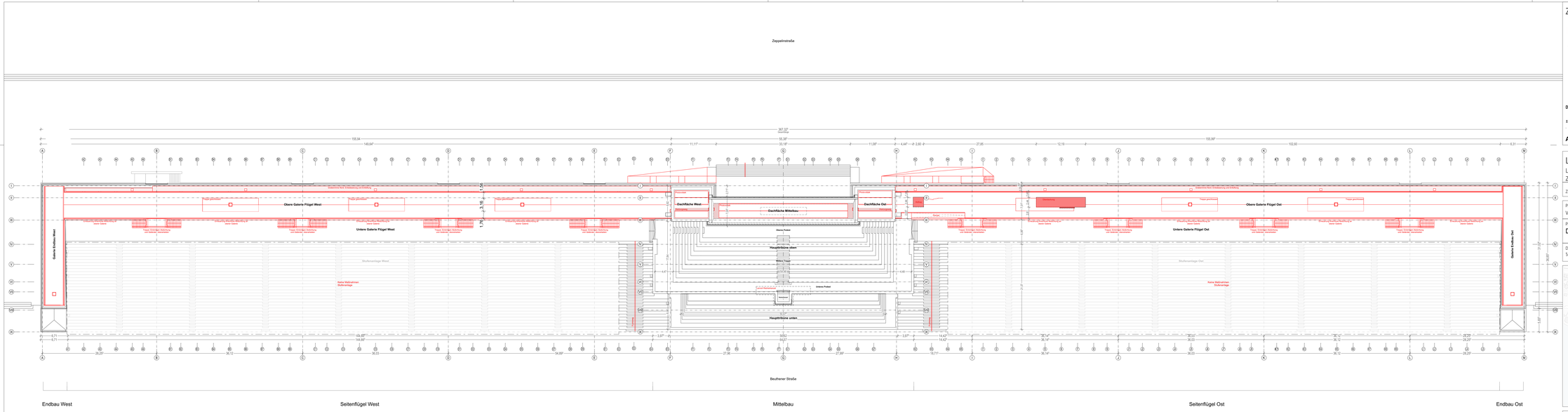

Zeichenlegende

NEU

Schnitt

DRUCKMASSSTAB 2 4

±0,00 = OK Sockelgeschoss = ±0,00 = 318,06 ü.NN

ALLE MASSE SIND CA. ANGABEN !

Lernort Zeppelinfeld

Lern- und Begegnungsort
Zeppelinfeld und Zeppelintribüne

Zeppelinstraße 10, 90471 Nürnberg

Flur Nr. 351/3 Gemarkung:Gleißhammer

Planungsphase	Umbauifter	Plan-Nr.	Index
Vorplanung	Neubau	A_04_ZEP_GR_004	

Plan
Dachaufsicht

V	=318,36 = Dachaufsicht = 330,42 m ü.NN
IV	=315,10 = Obergeschoss = 331,16 m ü.NN
III	=310,14 = Zwischenebene = 326,10 m ü.NN
II	=2,00 = Erdgeschoss = 320,06 m ü.NN
I	±0,00 = Sockelgeschoss = 318,06 m ü.NN

Datum	Gezeichnet	Maßstab
14.02.2024	KBA, LHE	1:450, 1:300
	Geprüft/Freigegeben JFR, JOE	

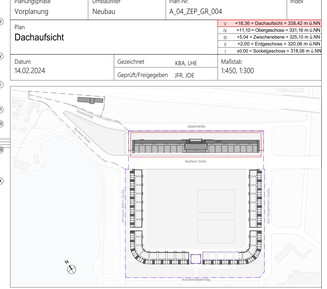

Bauherr
Stadt Nürnberg Hochbauamt
Marientorgraben 11
90402 Nürnberg
Vertreten durch Andrew Schneider
Tel. 0911 231 - 4200

Architekt

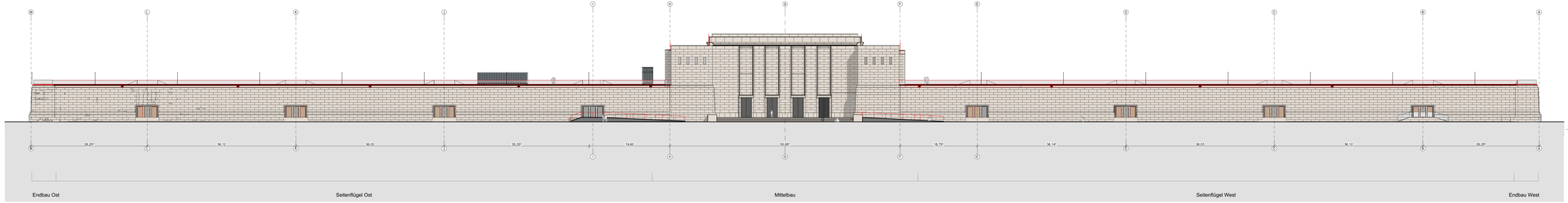

Ansicht Nord

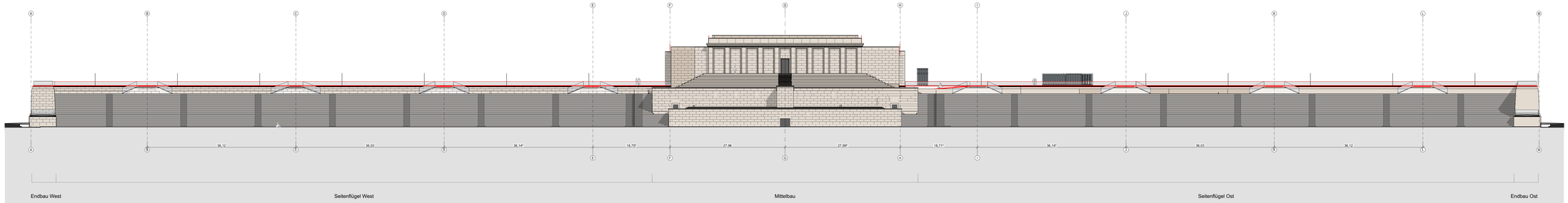

Ansicht Nord

Zeichenlegende

NEU

ABBRUCH

Schnitt
Planummer

Bestandsschnitt
Planummer

DRUCKMASSSTAB 2 4

±0,00 = OK Sockelgeschoss = ±0,00 = 318,06 ü.NN

~~Alle Angaben zu Tür-, Fenster-, Brüstungs- und Unterzugshöhen beziehen sich auf OK FFB~~

Nur gültig in Verbindung mit den Statik-, Haustechnik-, Freianlagenplänen & Brandschutzkonzept.

ALLE MASSE SIND VOR ORT ZU PRÜFEN !

Bestande	AOK	= Bestandsoberkante
	ROK	= Rohdeckenkante
	X BFB	= Bestandsboden
	X RFB	= Rohfußboden
	X FFB	= Fertigfußboden
Bauteile	BRH	= Brüstungshöhe
	VM	= Vormauerung
	VS	= Versatzschale
	OK	= Oberkante
	UK	= Unterkante
	UZ	= Unterzug
	ÜZ	= Überzug
	KÖ	= Kehlecke
Haustechnik	HK	= Heizkörper
	AS	= Aussparung
	RR	= Regenrohr
	H	= Heizung
	L	= Lüftung
	S	= Sanitär
	E	= Elektro
Brandschutz	VDS	= vollwandig, dicht, selbstschließend
	RS	= Rauchschutztür
	NA	= Notausgang
	KB	= Kennbürstung
	FKB	= Fußbodenkennbürstung
	DKB	= Deckenkennbürstung
	WKB	= Wandkennbürstung

Lernort Zeppelinfeld

Lern- und Begegnungsort
Zeppelinfeld und Zeppelintribüne

VORABZUG

Zeppelinstraße 10, 90471 Nürnberg

Flur Nr. 351/3 Gemarkung Gleißhammer

Planungsphase	Umbaufilter	Plan-Nr.	Index
Vorplanung	Neubau	A_03_ZEP_AN_005	

Plan
Ansicht Nord und Süd

V	= +18,36 = Dachaufsicht = 336,42 m ü.NN
IV	= +11,10 = Obergeschoss = 331,16 m ü.NN
III	= +5,04 = Zwischenebene = 325,10 m ü. NN
II	= +2,00 = Erdgeschoss = 320,06 m ü.NN
I	= ±0,00 = Sockelgeschoss = 318,06 m ü.NN

Datum		Maßstab
24.01.2024	Gezeichnet KBA, LHE	1:450, 1:300
	Geprüft/Freigegeben JFR, JOE	

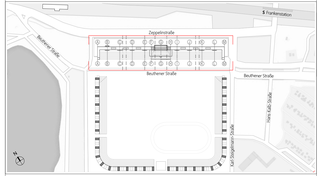

Bauherr
Stadt Nürnberg Hochbauamt
Marienstraße 11
90402 Nürnberg
robert.minge@stadt.nuernberg.de
Tel. 0911 231-1981 Fax. 0911 231-5628

Fachplaner

Architekt

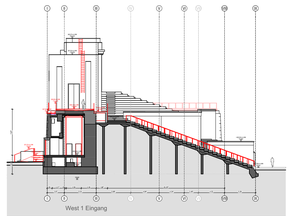

Schnitt 26N

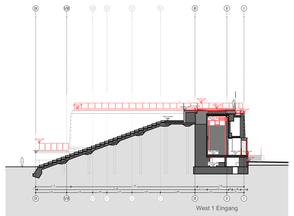

Schnitt 25N

Seitenflügel West

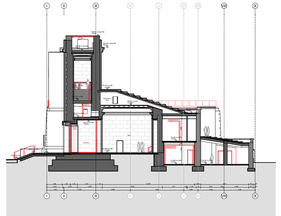

Schnitt 12N



Schnitt 15

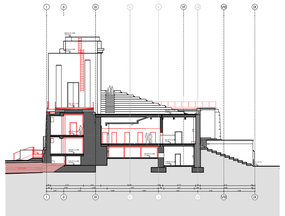

Schnitt 17

Mittelbau

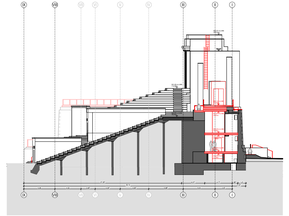

Schnitt 18b

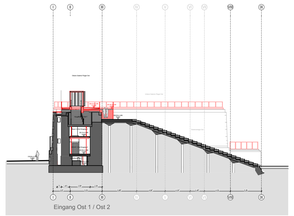

Schnitt 30N

Seitenflügel Ost

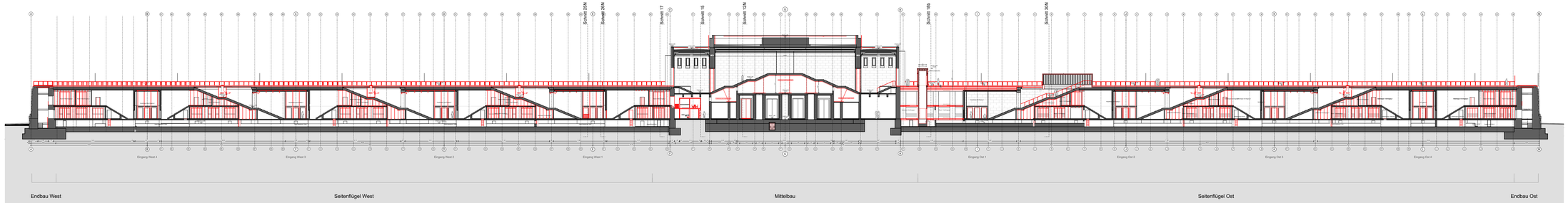

Endbau West | Seitenflügel West | Mittelbau | Seitenflügel Ost | Endbau Ost

Ansicht Nord

Zeichenlegende

NEU

ABBRUCH

Schnitt
Demummer

Bestandsschnitt
Demummer

DRUCKMASSSTAB 2 4

±0,00 = OK Sockelgeschoss = ±0,00 = 318,06 ü.NN

~~Alle Angaben zu Tür-, Fenster-, Brüstungs- und Unterzugshöhen beziehen sich auf OK FFB~~

Nur gültig in Verbindung mit den Statik-, Haustechnik-, Freianlagenplänen & Brandschutzkonzept.

ALLE MASSE SIND VOR ORT ZU PRÜFEN !

Bestandsbezeichnung

- AOK = Bestandsoberkante
- ROK = Rohdeckenkante
- BFB = Bestandsboden
- RFB = Rohfußboden
- FFB = Fertigfußboden

Bauteile

- BRH = Brüstungshöhe
- VM = Vormauerung
- VS = Vorsatzschale
- OK = Oberkante
- UK = Unterkante
- UZ = Unterzug
- ÜZ = Überzug
- KÖ = Köcheblende

Haustechnik

- HK = Heizkörper
- AS = Aussparung
- RR = Regenrohr
- H = Heizung
- L = Lüftung
- S = Sanitär
- E = Elektro

Brandschutz

- VDS = vollwandig, dicht, selbstschließend
- RS = Rauchschutztüre
- NA = Notausgang
- KB = Kantbürstung
- FKB = Fußbodenkeilbohrung
- DKB = Deckenkeilbohrung
- WKB = Wandkeilbohrung

Lernort Zeppelinfeld

Lern- und Begegnungsort
Zeppelinfeld und Zeppelintribüne

VORABZUG

Zeppelinstraße 10, 90471 Nürnberg

Flur/Nr. 351/3 Gemarkung:Gleißhammer

Planungsphase	Umbaufilter	Plan-Nr.	Index
Vorplanung	Neubau	A_03_ZEP_S_006	

Plan
Schnitte

V	+18,36 = Dachaufsicht = 336,42 m ü.NN
IV	+11,10 = Obergeschoss = 331,10 m ü.NN
III	+5,04 = Zwischenebene = 325,10 m ü. NN
II	+2,00 = Erdgeschoss = 320,06 m ü.NN
I	±0,00 = Sockelgeschoss = 318,06 m ü.NN

Datum	Gezeichnet	Maßstab
24.01.2024	KBA, LHE	1:300
	Geprüft/Freigegeben: JFR, JOE	

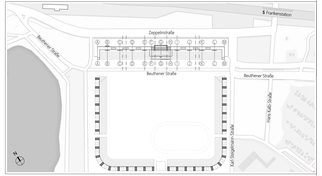

Bauherr
Stadt Nürnberg Hochbauamt
Marienstraße 11
90402 Nürnberg
robert.mingel@stadt.nuernberg.de
Tel. 0911 231-1981 Fax. 0911 231-5628

Fachplaner

Architekt